

Fiche DECOUVERTE



www.projetice.fr

Niveau de difficulté : 1
Echelle de 1 (facile) à 3 (difficile)
S. CATHALA

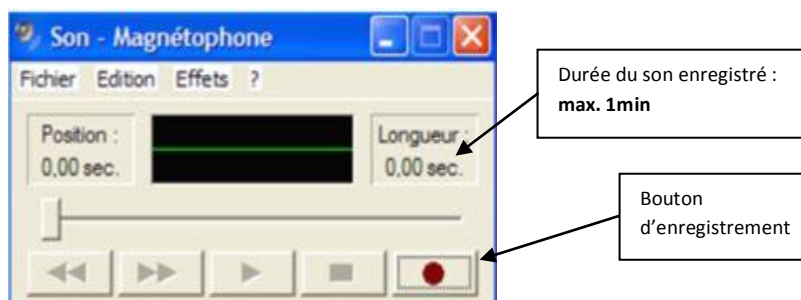
OUTIL MAGNETOPHONE

Une prise en main simple du Magnétophone de Windows, outil fourni par défaut lors de l'installation du système d'exploitation.

Accès

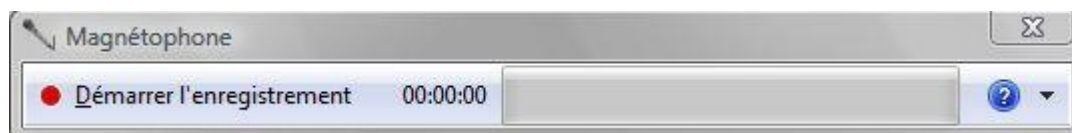
Sous Windows XP :

Menu Démarrer → Tous les programmes → Accessoires → Divertissement → Magnétophone



Sous Vista :

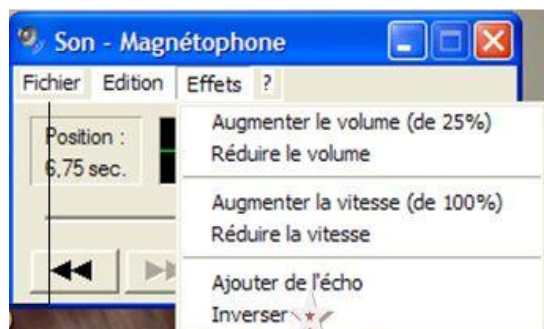
Menu Démarrer → Tous les programmes → Accessoires → Magnétophone



Utilisation

L'outil magnétophone permet donc de lire ou d'enregistrer des sons.

Des fonctionnalités particulières existent dans la version fournie sous Windows XP.



Dans « Propriétés », vous pouvez convertir le format du son enregistré. Par défaut, les sons sont enregistrés au format WAV.

Ici, dans le menu « Effets », on constate qu'il est possible de débiter l'écoute du fichier par la fin (commande « Inverser »).

Dans le menu « Edition » :

- « Insérer un fichier » ou lier le son à un autre document
- « Mélanger avec un fichier » ou mixer ou ajouter un son à un fichier
- « Supprimer avant la position actuelle » ou supprimer une partie du fichier son

